

# **Manual Book** **Tata Cara Pendaftaran** **Mahasiswa Baru untuk Camaba**



## **Melalui Website:** **PPMB IBIK**



[Home](#) [Biaya Pendidikan](#) [Beasiswa](#) [Register Online](#) [Register Onsite](#) [Login | Daftar](#)

### **Informasi Pendaftaran** **Mahasiswa Baru 2025/2026**

IBI Kesatuan merupakan salah satu perguruan tinggi di kota Bogor yang berkualitas dan unggul di bidangnya dengan memiliki program studi Magister akuntansi, Sarjana Strata I dan Sarjana Terapan.

[Download](#)

[Daftar Sekarang](#)



**Tata Cara Pendaftaran Mahasiswa Baru**  
**INSTITUT BISNIS DAN INFORMATIKA KESATUAN**

# Daftar Isi

<b>Daftar Isi</b>	<b>1</b>
<b>Petunjuk untuk Camaba Mendaftar Menjadi Mahasiswa baru melalui Website PPMB IBIK</b>	<b>2</b>
<b>1. Cara Camaba Mengkases Website PPMB</b>	<b>2</b>
1.1. Tampilan Antarmuka Halaman Utama Website PPMB	2
<b>2. Cara Camaba Mendaftar Akun PPMB</b>	<b>3</b>
<b>3. Cara Camaba Untuk Mendaftar Menjadi Mahasiswa Baru</b>	<b>6</b>

# Petunjuk untuk Camaba *Mendaftar* Menjadi Mahasiswa baru melalui Website PPMB IBIK

PPMB adalah singkatan dari *Pusat Penerimaan Mahasiswa Baru* yang dikembangkan oleh Tim Pengembang Teknologi Informasi, Institut Bisnis dan Informatika Kesatuan (IBIK). Berikut ini merupakan **Tata Cara Pendaftaran Mahasiswa Baru** melalui Website PPMB IBIK.

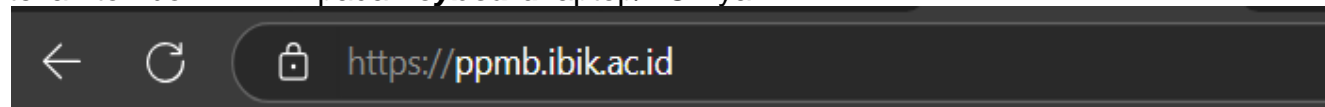
## 1. Cara Camaba Mengakses Website PPMB

- Cara mengakses Website PPMB adalah pastikan **LAPTOP/PC** memiliki koneksi internet, lalu **silahkan buka aplikasi browser** yang ada pada **LAPTOP/PC** tersebut. (Pastikan menggunakan aplikasi *google chrome*).

Logo *Google Chrome* □ 

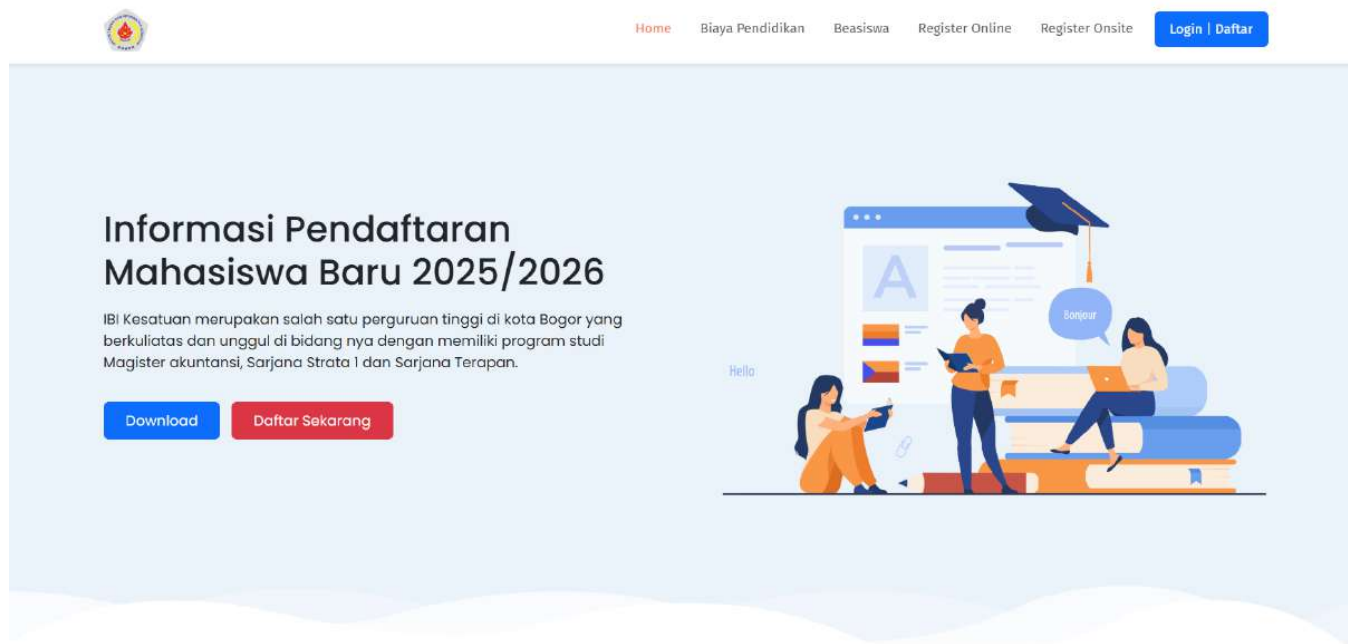


- Pada **Addressbox**, silahkan **ketik alamat URL** □ <https://ppmb.ibik.ac.id/> setelah mengetik, lalu tekan tombol **ENTER** pada **keyboard** laptop/PC-nya.



### 1.1. Tampilan Antarmuka Halaman Utama Website PPMB

- Tampilan awal dari halaman utama (*landing page*) ketika berhasil mengakses Website PPMB adalah sebagai berikut:



Gambar diatas adalah halaman tampilan awal ketika berhasil mengakses Website PPMB. Pada tampilan awal ini, terdapat beberapa **Menu** yang dapat diakses. Terkait dengan kepentingan **Pendaftaran Mahasiswa Baru**, silahkan Camaba klik **Menu Login/Daftar**.

## 2. Cara Camaba Mendaftar Akun PPMB

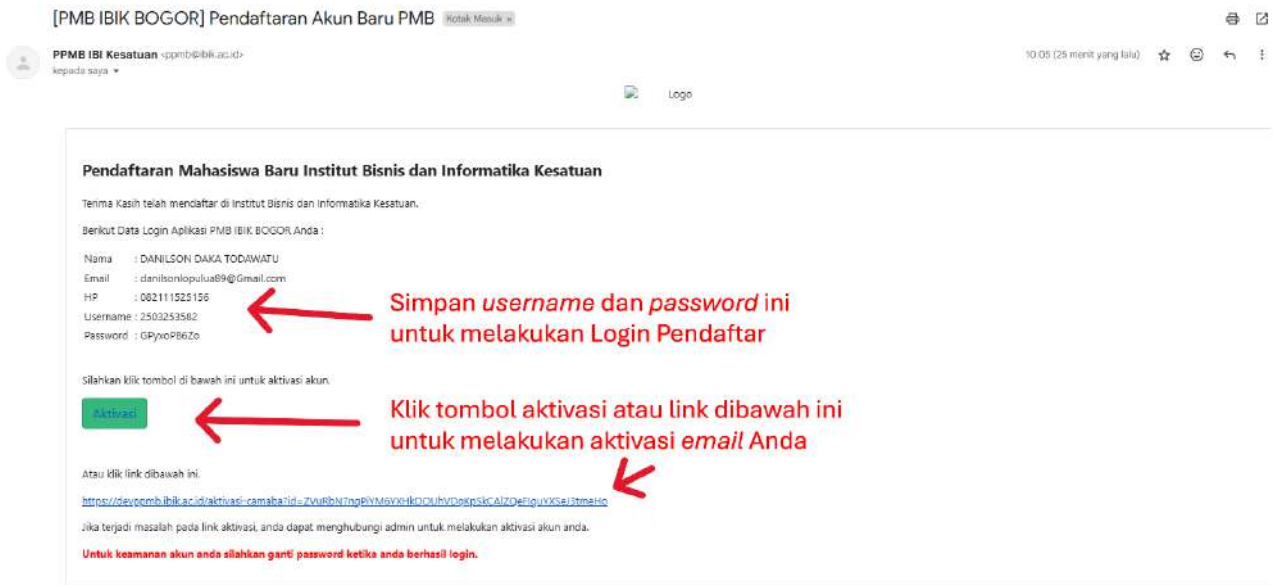
- Cara Mendaftar akun pada aplikasi PPMB adalah silahkan klik **Menu Login/Daftar** pada halaman awal Website PPMB.



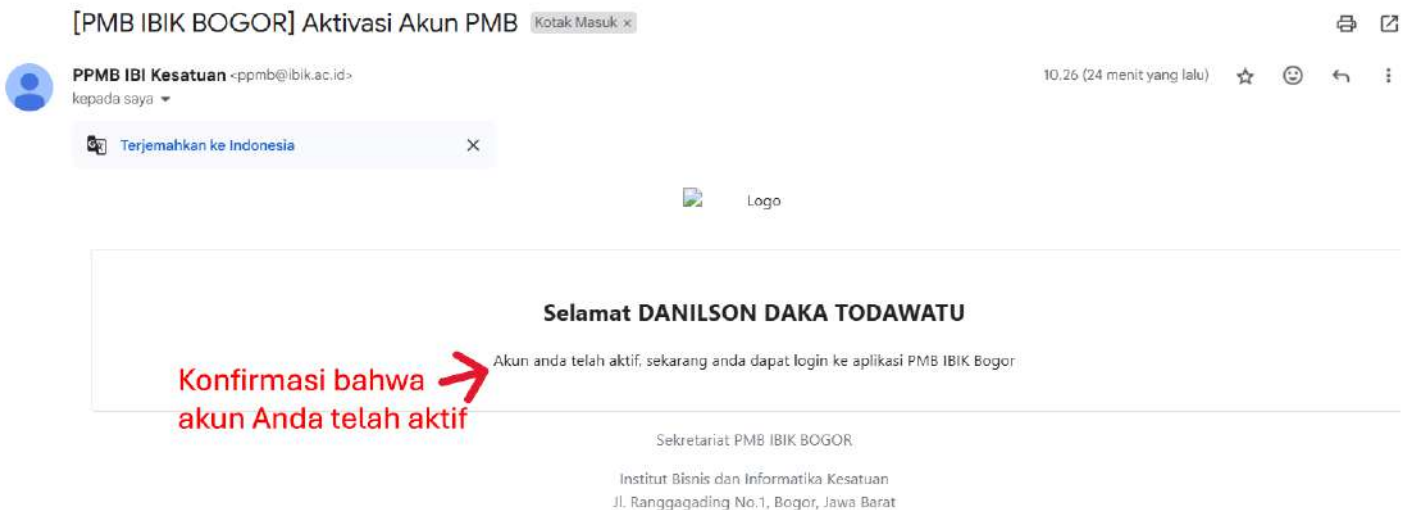
- Setelah klik **Menu Login/Daftar** pada Website PPMB, maka **pertama**, silahkan klik Menu Buat Akun Baru, Lalu Isi data diri Anda (Pastikan Anda mendaftar menggunakan alamat gmail yang valid),Setelahnya Klik Saya bukan robot. **Kedua**, Setelah mengisi data diri, klik tombol Register.

The image shows the 'Buat Akun Baru' registration form. The form has two tabs: 'Login Pendaftar' and 'Buat Akun Baru'. The 'Buat Akun Baru' tab is active. The form fields include: 'Masukkan Identitas Peserta Anda', 'Nama Lengkap', 'Nomor Handphone', and 'Alamat Email'. Below these fields is a checkbox labeled 'Saya bukan robot' with a CAPTCHA image. A blue 'Register' button is at the bottom of the form. A red arrow points to the 'Buat Akun Baru' tab, another red arrow points to the 'Saya bukan robot' checkbox, and a third red arrow points to the 'Register' button. The background of the form is a purple and white graphic with the text 'MENERIMA MAHASISWA BARU TAHUN AJARAN 2025/2026'. The footer of the page includes contact information: '0857 1111 1210', 'www.ibik.ac.id', and 'Institut Bisnis & Informatika Kesatuan'.

- Lakukan aktivasi akun, **simpan username** dan **password** tersebut untuk digunakan ketika melakukan *Login Pendaftar*.



- Setelah mendapatkan **email konfirmasi** akun anda aktif, silahkan lakukan Login Pendaftar ke website ke website: <https://ppmb.ibik.ac.id/>.

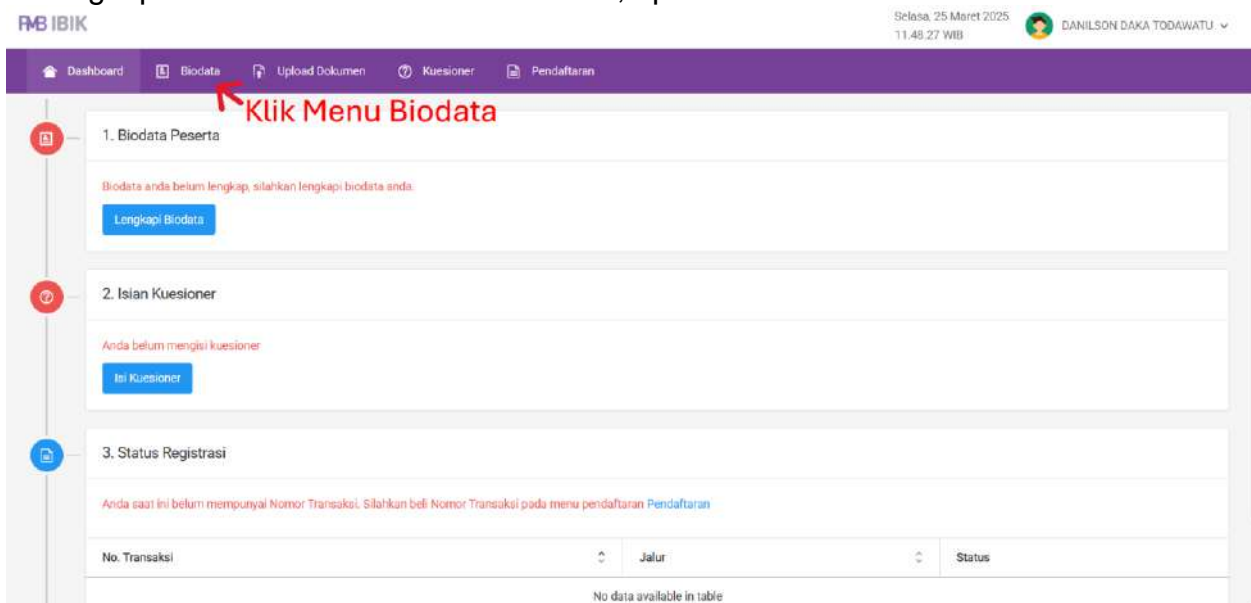


- Akses website <https://ppmb.ibik.ac.id/> Klik Login Pendaftar, lalu isi *username* dan *password* sesuai dengan yang diberikan pada *email* anda, kemudian klik tombol Login.

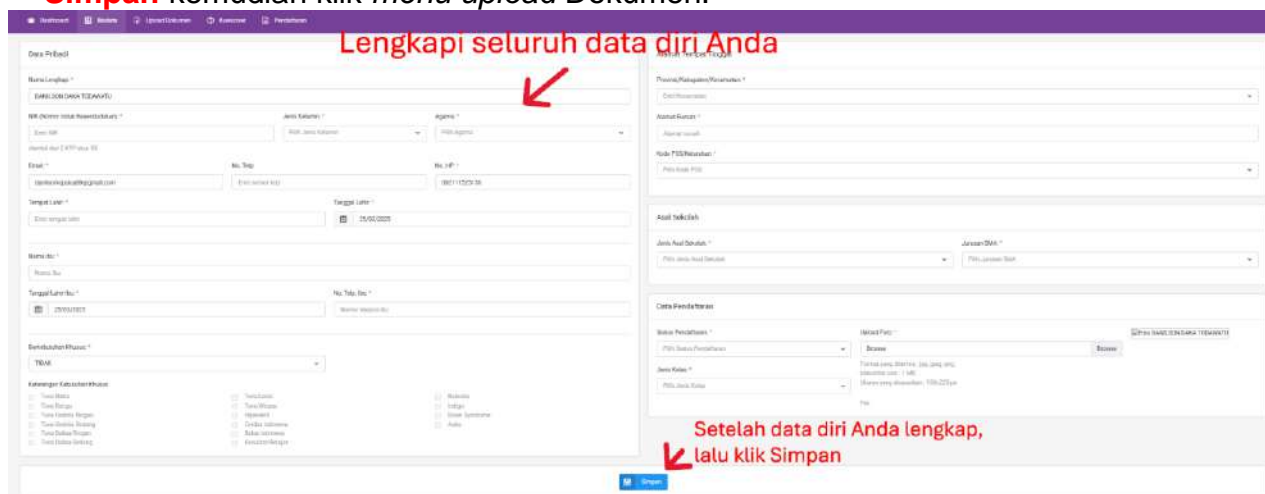


### 3. Cara Camaba untuk Mendaftar Menjadi Mahasiswa Baru

- Lengkapi data diri anda di **menu Biodata**, apabila anda berkebutuhan khusus.



- Lengkapi data diri Anda di **menu Biodata**, apabila telah melengkapi data diri Anda, klik tombol **Simpan** kemudian klik **menu upload** Dokumen.



- Akses **menu Upload Dokumen**, pilih jenis dokumen, klik Browse dokumen lalu klik tombol **Simpan**.

**Menu Upload Dokumen**

Senin, 14 April 2025  
10:11:55 WIB

Dashboard | Biodata | **Upload Dokumen** | Kuesioner | Pendaftaran

Status Upload Dokumen

Dokumen	Status	File
Scan/foto Ijazah SMA/SMK/MA Asli	🕒	Unggah file Format file yang diterima: .jpg, .jpeg, .png, .gif, .pdf. Maksimal size: 5 MB <input type="button" value="Browse"/>
Scan/foto Nilai UAN SMA/SMK/MA Asli atau Transkrip Akademik (Pindahan D3 ke S1)	🕒	Unggah file Format file yang diterima: .jpg, .jpeg, .png, .gif, .pdf. Maksimal size: 5 MB <input type="button" value="Browse"/>
Scan/foto Akte Kelahiran Asli	✓	<input type="button" value="Undah File"/> <input type="button" value="Ubah File"/> <input type="button" value="Hapus File"/>
Scan/foto KTP/PASPOR/SIM Asli	✓	<input type="button" value="Undah File"/> <input type="button" value="Ubah File"/> <input type="button" value="Hapus File"/>
Scan Surat Pernyataan Keuangan	✓	<input type="button" value="Undah File"/> <input type="button" value="Ubah File"/> <input type="button" value="Hapus File"/>
Scan/foto Bukti Pembayaran Biaya Pendidikan Asli	✓	<input type="button" value="Undah File"/> <input type="button" value="Ubah File"/> <input type="button" value="Hapus File"/>
Scan/foto Konfirmasi Kesiapan Studi dan Pembiayaan Asli (* Isian Ini Bersifat Tidak Wajib)	✓	<input type="button" value="Undah File"/> <input type="button" value="Ubah File"/> <input type="button" value="Hapus File"/>
Scan/foto Pakta Integritas Studi Asli	✓	<input type="button" value="Undah File"/> <input type="button" value="Ubah File"/> <input type="button" value="Hapus File"/>
Scan/foto Surat Keterangan Kelakuan Baik (* Isian Ini Bersifat Tidak Wajib)	✓	<input type="button" value="Undah File"/> <input type="button" value="Ubah File"/> <input type="button" value="Hapus File"/>

**Dokumen - Dokumen yang akan Anda Upload**

**Klik Browse lalu upload Dokumen yang Anda inginkan**

- Akses **Menu Kuesioner** isi kuesioner dengan lengkap, lalu klik **Simpan Jawaban**.

**Menu Kuesioner**

Senin, 14 April 2025  
10:27:47 WIB

Dashboard | Biodata | Upload Dokumen | **Kuesioner** | Pendaftaran

Kuesioner

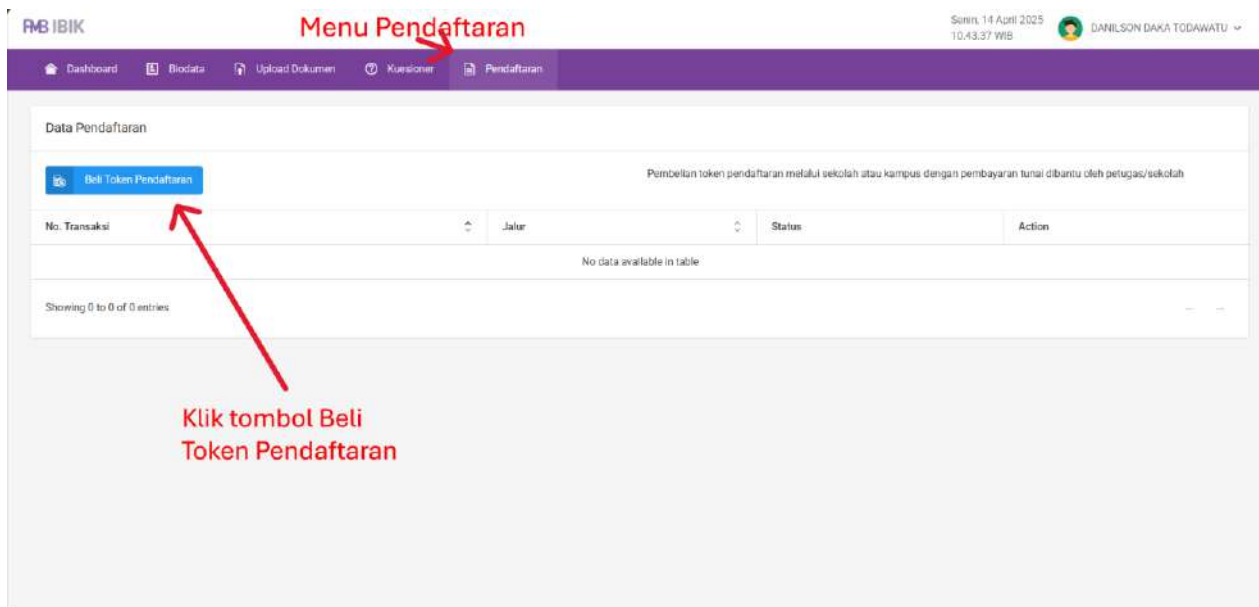
❓ Darimana Anda mendapat informasi mengenai Kampus Kesatuan (IBIK)?

❓ Mendapatkan rekomendasi dari?

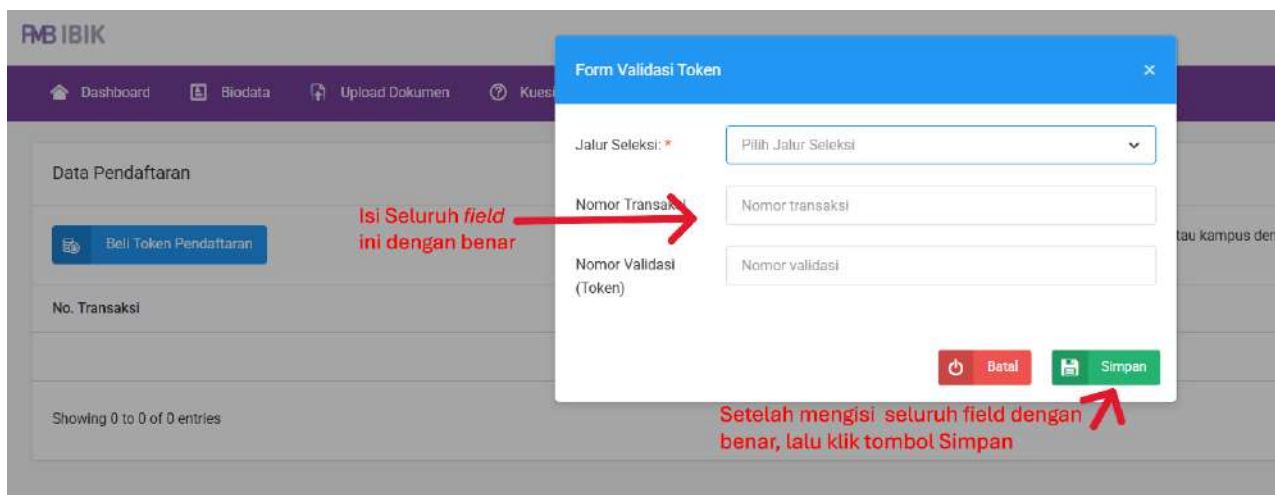
**Isi Kuesioner dengan lengkap**

**Setelah mengisi kuesioner klik tombol Simpan Jawaban**

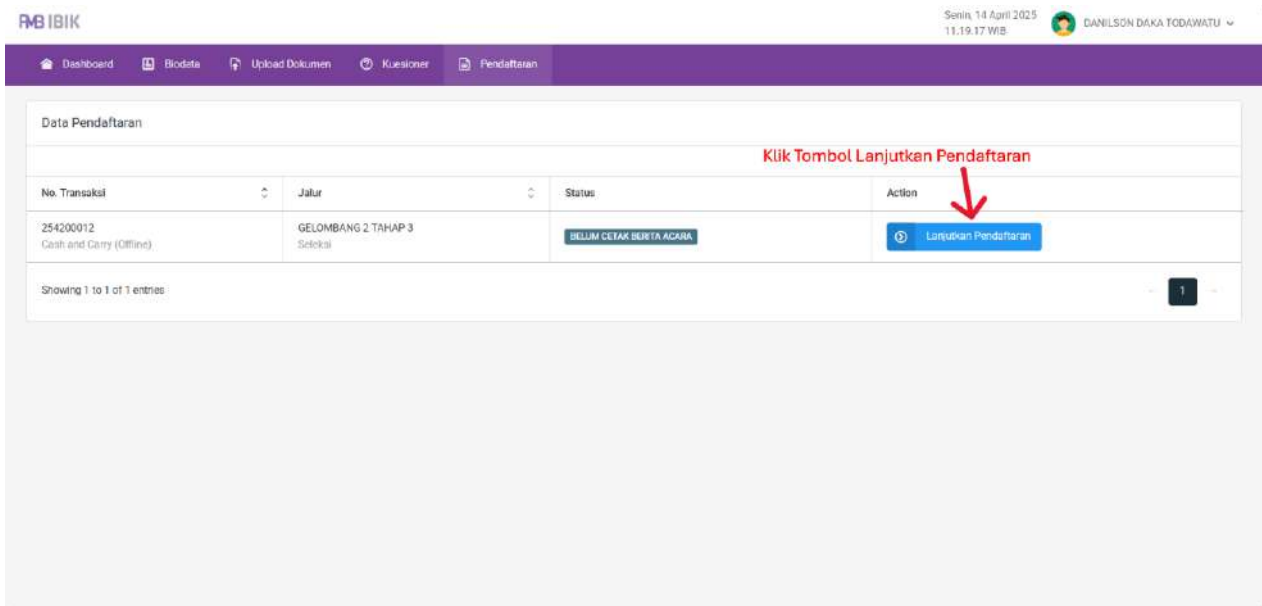
- Akses **Menu Pendaftaran**, lalu klik **Beli Token Pendaftaran**. Pembelian token hanya melalui offline dengan 2 cara, yaitu:
  1. Calon Mahasiswa datang ke Kampus IBIK Bogor untuk melakukan pembayaran token.
  2. Melalui transfer ke BNI dengan **Nomor Rekening 9882 2081 2196 0960, An. PENDAFTARAAN MHS IBI KESATUAN**. Setelah melakukan transfer, harap kirim bukti transfer ke [marketing@ibik.ac.id](mailto:marketing@ibik.ac.id) lalu Anda akan mendapatkan email berupa nomor transaksi dan token.



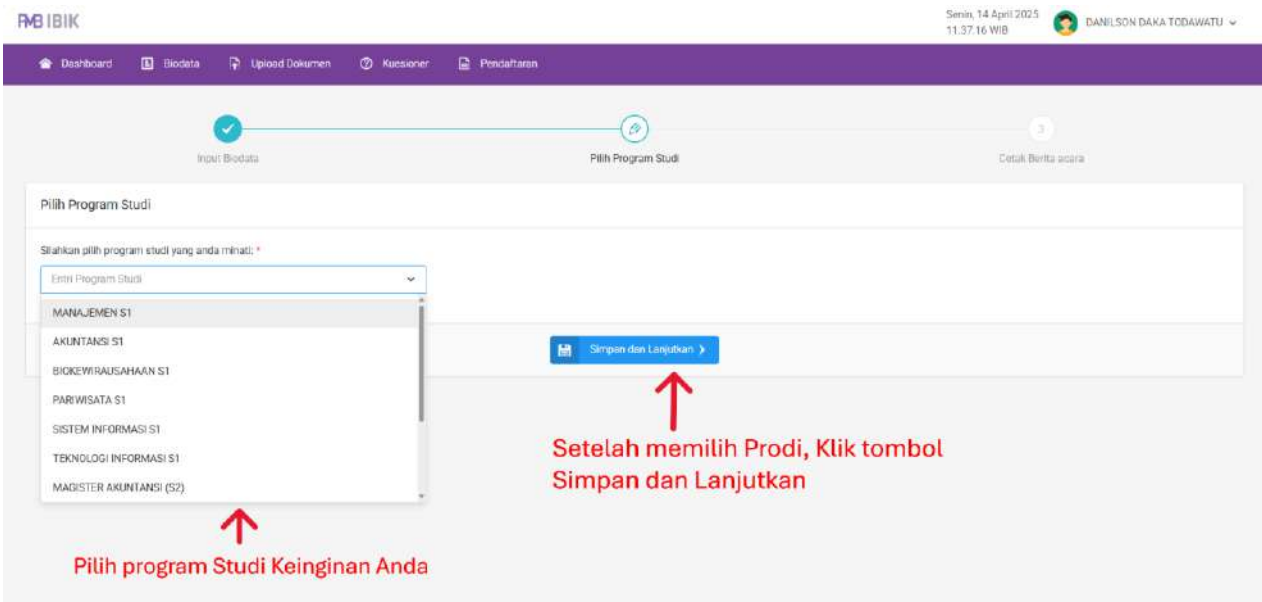
- Setelah mendapatkan **Nomor Transaksi** dan **Nomor Validasi (Token)**, pilih **Jalur Seleksi** yang sesuai, isi seluruh field dengan benar, lalu klik tombol **Simpan**.



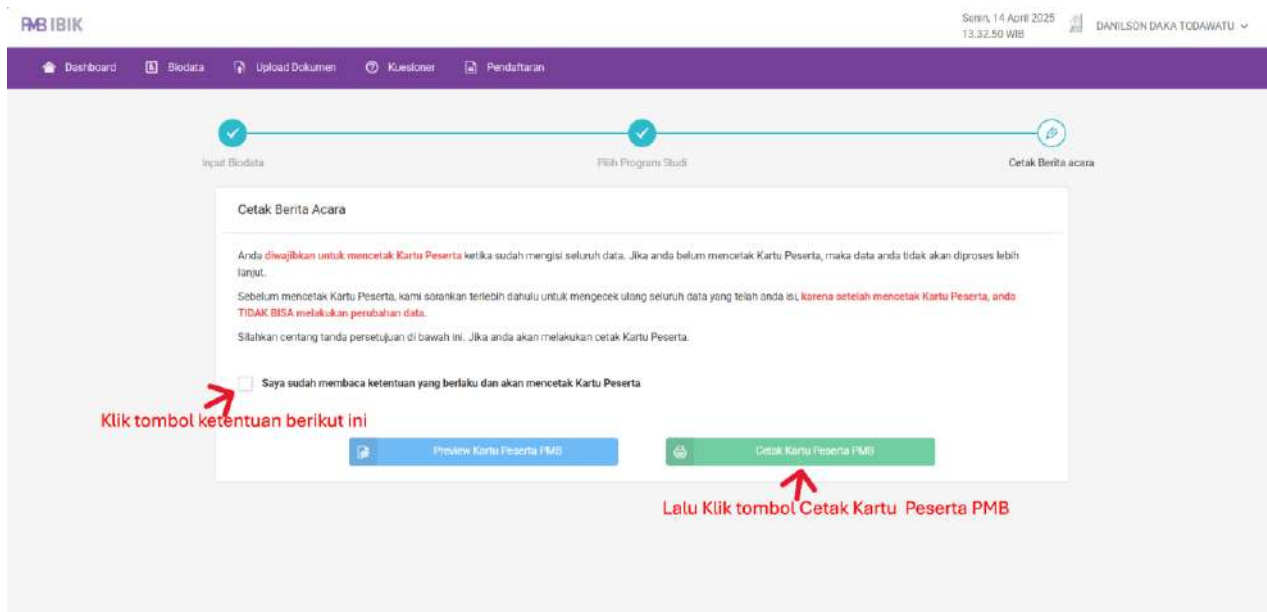
- Setelah berhasil mengisi seluruh field **Form Validasi Token**, klik tombol **Lanjutkan Pendaftaran**.



- Pada menu ini, pilih **Program Studi** keinginan Anda, lalu klik tombol **Simpan dan Lanjutkan**.



- Pada menu **Cetak Berita Acara** ini, klik checkbox **Saya sudah membaca ketentuan**, lalu klik tombol **Cetak Kartu Peserta PMB**.



- Berikut ini adalah contoh dari **Kartu Peserta PMB** yang telah berhasil dicetak

**Kartu Peserta**

**PMB IBIK BOGOR Tahun 2025/2026  
JALUR SELEKSI 2025**

---

<p><b>Data Peserta Ujian</b></p> <table style="width: 100%; border-collapse: collapse;"> <tr><td style="width: 20%;">Nomor Peserta</td><td style="border: 1px solid black; padding: 2px;">25032535821</td></tr> <tr><td>Tanggal Ujian</td><td style="border: 1px solid black; padding: 2px;">30/03/2025</td></tr> <tr><td>NIK</td><td style="border: 1px solid black; padding: 2px;">1234567812345678</td></tr> <tr><td>Nomor Transaksi</td><td style="border: 1px solid black; padding: 2px;">254200012</td></tr> <tr><td>Nama Lengkap</td><td style="border: 1px solid black; padding: 2px;">TESTING TESTING</td></tr> <tr><td>Jenis Kelamin</td><td style="border: 1px solid black; padding: 2px;">Laki-Laki</td></tr> <tr><td>Tempat, Tanggal Lahir</td><td style="border: 1px solid black; padding: 2px;">Bogor, 14/04/2025</td></tr> <tr><td>Asal Sekolah</td><td style="border: 1px solid black; padding: 2px;">SMA KESATUAN BANGSA Kec. Sedayu, Kab. Bantul, Prov. D.I. Yogyakarta</td></tr> <tr><td>Email</td><td style="border: 1px solid black; padding: 2px;">testingtaseint234@gmail.com</td></tr> <tr><td>HP/No. Telp</td><td style="border: 1px solid black; padding: 2px;">082111525156/082115252516</td></tr> <tr><td>Alamat</td><td style="border: 1px solid black; padding: 2px;">gadog Kec. Ciawi, Kab. Bogor, Prov. Jawa Barat Kode POS 16720</td></tr> </table>	Nomor Peserta	25032535821	Tanggal Ujian	30/03/2025	NIK	1234567812345678	Nomor Transaksi	254200012	Nama Lengkap	TESTING TESTING	Jenis Kelamin	Laki-Laki	Tempat, Tanggal Lahir	Bogor, 14/04/2025	Asal Sekolah	SMA KESATUAN BANGSA Kec. Sedayu, Kab. Bantul, Prov. D.I. Yogyakarta	Email	testingtaseint234@gmail.com	HP/No. Telp	082111525156/082115252516	Alamat	gadog Kec. Ciawi, Kab. Bogor, Prov. Jawa Barat Kode POS 16720	<div style="display: flex; align-items: center;"> <div style="border: 1px solid black; padding: 5px; text-align: center;">Tempel Foto 4x6</div> </div> <p style="margin-top: 10px;">Program studi yang dipilih pada jalur yang diikuti</p> <table style="width: 100%; border-collapse: collapse;"> <tr><td style="width: 30%; border: 1px solid black;"><b>Program Studi</b></td><td style="border: 1px solid black;">TEKNOLOGI INFORMASI S1</td></tr> <tr><td style="border: 1px solid black;"><b>Sumbangan Pembangunan</b></td><td style="border: 1px solid black;">Rp. 10.110.000</td></tr> <tr><td style="border: 1px solid black;"><b>UKT (per semester)</b></td><td style="border: 1px solid black;">Rp. 6.500.000</td></tr> </table>	<b>Program Studi</b>	TEKNOLOGI INFORMASI S1	<b>Sumbangan Pembangunan</b>	Rp. 10.110.000	<b>UKT (per semester)</b>	Rp. 6.500.000
Nomor Peserta	25032535821																												
Tanggal Ujian	30/03/2025																												
NIK	1234567812345678																												
Nomor Transaksi	254200012																												
Nama Lengkap	TESTING TESTING																												
Jenis Kelamin	Laki-Laki																												
Tempat, Tanggal Lahir	Bogor, 14/04/2025																												
Asal Sekolah	SMA KESATUAN BANGSA Kec. Sedayu, Kab. Bantul, Prov. D.I. Yogyakarta																												
Email	testingtaseint234@gmail.com																												
HP/No. Telp	082111525156/082115252516																												
Alamat	gadog Kec. Ciawi, Kab. Bogor, Prov. Jawa Barat Kode POS 16720																												
<b>Program Studi</b>	TEKNOLOGI INFORMASI S1																												
<b>Sumbangan Pembangunan</b>	Rp. 10.110.000																												
<b>UKT (per semester)</b>	Rp. 6.500.000																												

Informasi kelulusan dapat dilihat pada menu registrasi pada aplikasi PMB IBIK BOGOR atau hubungi: 0857 1111 1210